

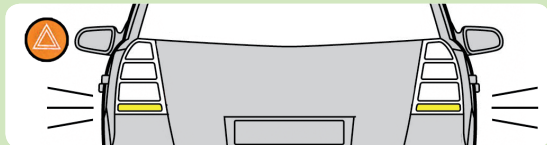
# SO HELFEN SIE BEI EINEM UNFALL RICHTIG:

## 1. ACHTEN SIE AUF SICHERHEIT!

**MOTOR AUS.**



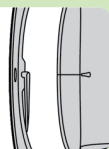
**WARNSBLINKER AN.**



**WARNWESTE.** **WARNDREIECK.**




Warnen Sie den nachfolgenden Verkehr. Besonders vor unübersichtlichen Kurven oder Kuppen.




## 2. SCHÄTZEN SIE DIE LAGE EIN!

**ÜBERBLICK SCHAFFEN.**



**GEFAHR ERKENNEN.**



## 3. NOTRUF & ERSTE HILFE.

**NOTRUF**

122 – FEUERWEHR  
133 – POLIZEI  
144 – RETTUNG  
112 – EURO-NOTRUF



**WO IST DER UNFALLORT?**

**WAS IST GESCHEHEN?**

**WIE VIELE VERLETZTE?**

**WER RUFT AN?**



**ACHTEN SIE AUF IHRE EIGENE SICHERHEIT**

**BEWAHREN SIE RUHE**

**HANDELN SIE IMMER SCHRITT FÜR SCHRITT**

# WENN EIN MENSCH REGLOS AUF DEM BODEN LIEGT:

## BEWUSSTSEIN?

Laut ansprechen & sanft schütteln.



## TRÄGT DIE PERSON EINEN HELM?

Visier und Kinnriemen öffnen. Helm seitlich auseinander und nach hinten ziehen.




## ATMUNG?

Atemwege freimachen, Atmung prüfen.




Kopf im Nacken stützen, Helm am oberen Rand herunterziehen.



## NORMALE ATMUNG

### STABILE SEITENLAGE

Verletzten zur Seite drehen!



## KEINE ATMUNG

### WIEDERBELEBUNG

Schnell und kräftig drücken!



## DEM VERLETZTEN HILFT:

ANGENEHME LAGERUNG

WENN DIE KÖRPERWÄRME ERHALTEN BLEIBT

GUTER ZUSPRUCH